



**CONGRESO**

ESTADO DE MÉXICO



**INESLE**

INSTITUTO  
DE ESTUDIOS  
LEGISLATIVOS

# 110. Tultitlán





**Tultitlán**

# Datos socioeconómicos 2020

Censo de población y vivienda INEGI, 2020

Porcentaje de la población  
total del Estado:

**3.04%**

(peso estatal)

Posición respecto al número de  
habitantes:

**11/125**

(lugar estatal)

## Población

**516,341**

*personas*

**Hombres**

251,638

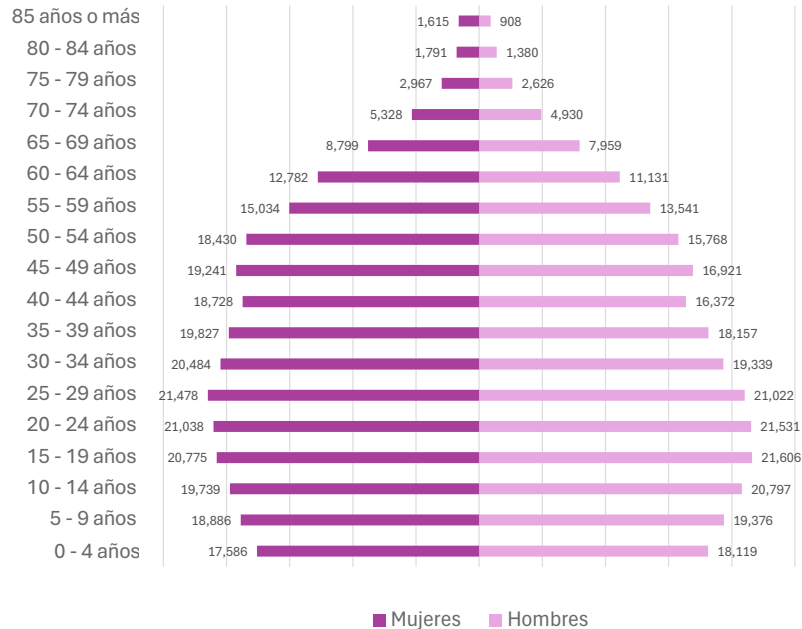
**48.7%**

**Mujeres**

264,703

**51.3%**

## Pirámide poblacional



CONGRESO  
ESTADO DE MÉXICO

INESLE

INSTITUTO  
DE ESTUDIOS  
LEGISLATIVOS

**Tultitlán**

Capítulo 9000 Deuda Pública	\$148,530
Capítulo 8000 Participaciones y aportaciones	\$-
Capítulo 7000 Inversiones financieras	\$-
Capítulo 6000 Inversión Pública	\$295,079
Capítulo 5000 Bienes Muebles	\$84,158
Capítulo 4000 Transferencias y asignaciones	\$625,447
Capítulo 3000 Servicios generales	\$480,706
Capítulo 2000 Materiales y suministros	\$173,438
Capítulo 1000 Servicios personales	\$648,021

26.39%

Del total de egresos de la cuenta pública

**Capítulo 1000**  
**Servicios personales**



Capítulo 9000 Deuda Pública	\$88,555.8
Capítulo 8000 Participaciones y aportaciones	\$-
Capítulo 7000 Inversiones financieras	\$-
Capítulo 6000 Inversión Pública	\$339,495.6
Capítulo 5000 Bienes Muebles	\$128,901.0
Capítulo 4000 Transferencias y asignaciones	\$667,990.4
Capítulo 3000 Servicios generales	\$528,169.8
Capítulo 2000 Materiales y suministros	\$202,019.8
Capítulo 1000 Servicios personales	\$677,182.2










25.73%

Del total de egresos de la cuenta pública







**Capítulo 1000**  
**Servicios personales**







## Servicios básicos de vivienda

	Viviendas que no disponen de internet	33.47%
	Viviendas que no disponen de teléfono fijo	3.90%
	Viviendas que no disponen computadora	52.75%
	Viviendas que no disponen de agua	0.32%
	Viviendas que no disponen de drenaje ni sanitario	0.77%
	Viviendas que no disponen de electricidad	0.01%
	Viviendas que no disponen de lavadora	17.14%
	Viviendas que no disponen de refrigerador	6.37%
	Viviendas con piso de tierra	0.94%

## Composición Social

	Población originaria	37.70%
	Población hablante de lengua indígena	0.95%
	Población económicamente activa	50.59%
	Población con alguna limitación o discapacidad	12.19%
	Población afiliada con alguna institución de salud	69.68%
	Hogares con jefa de familia	29.12%

## Rezago educativo

	Años promedio de escolaridad	10.37
	Población analfabeta	2.07%
	Población de entre 6 y 11 años que no asiste a la escuela	0.48%
	Población con educación básica incompleta	5.22%

## Índice de Desarrollo Humano (IDH)

(Grado de progreso del municipio en factores sanitarios, educativos y económicos)



**0.761**



## Subíndice de Educación (SE)

(Calidad de vida a través de la educación)

**0.701**

ALTO

## Subíndice de Ingreso (SI)

(Obtención de recursos para gozar de una vida digna mediante el ingreso bruto Per cápita)



**0.746**

ALTO



## Ingreso Corriente Total Per Cápita

**3,454** (Promedio de ingreso que recibe una persona para subsistir)



## Subíndice de Salud (SS)

(Esperanza de vida al nacer)



**0.843**

MUY ALTO



## Índice de Rezago Social

**-1.28** (Medida que agrega variables de educación, salud y vivienda en el hogar)

## Grado de Rezago Social

Muy bajo





LA VIDA Y LA INTEGRIDAD



Feminicidio

0.69



Homicidio doloso

16.12



Homicidio culposo

6.48



Lesiones dolosas

240.42

EL PATRIMONIO



Robo de vehículo

226.23



Robo a casa habitación

26.46



Robo de negocio

128.27



Robo a transeúnte total

203.27



Robo en transporte público

38.38



Robo con violencia

415.83



Extorsión

10.86



Tultitlán

# Incidencia delictiva

Datos del Sistema Estatal de Seguridad Pública, enero-octubre 2024  
(casos por cada 100 mil habitantes)

## La familia



Violencia familiar

149.12

## La libertad personal



Secuestro

0.00

## La sociedad



Trata de personas

0.88

## La libertad y la seguridad social



Violación

15.25

## Otros



Narcomenudeo

15.42





## La vida y la integridad

Años	2020	2021	2022	2023	2024
Feminicidios	2.82	2.10	1.05	1.04	0.69
Homicidios dolosos	27.67	21.78	22.00	20.45	16.12
Lesiones culposas	4.67	4.82	4.97	5.11	6.48
Lesiones dolosas	239.72	261.55	264.70	271.53	240.42



## Presidencia



**Ana María Castro  
Fernández**

**Partido  
político**

**morena**

## Sindicatura

Bardo Maurilio Hernández Maldonado  
morena

RP: Stefani Itzel Jiménez Martínez  
PAN-PRI-PRD-NAEM

## Regidurías

Patricia Miranda Ávila	morena
Gustavo Contreras Montes	morena
Raquel Imelda Quintero González	morena
Edgar Salas Yáñez	morena
Lourdes Catalina Ramírez Padilla	morena
Perla Ramírez Cortés	morena
María Fernanda Sánchez Hernández	morena
Mariana Vanessa Ruíz Ledesma	PAN-PRI-PRD-NAEM
Diana Itzel Rodríguez Espinoza	PAN-PRI-PRD-NAEM
Gerardo Lazcano Rángel	MC
Mauricio Bárcenas Cedillo	PVEM
Nicolasa Valente Ramírez	MC



Diputaciones locales

Distrito Local	Cabecera Local	Diputación	Grupo parlamentario
11	Tultitlán de Mariano Escobedo	Elena García Martínez	morena
19	Santa María Sultepec	Itzel Daniela Ballesteros Lule	morena
38	Coacalco de Berriozabál	Sandra Patricia Santos Rodríguez	morena

Diputaciones federales

Dtto. Federal	Cabecera Federal	Diputación	Grupo parlamentario
6	Coacalco De Berriozábal	Julieta Villalpando Riquelme	morena
8	Tultitlán De Mariano Escobedo	Anay Beltrán Reyes	morena